



Для входу в особистий кабінет потрібно виконати наступні кроки:

1. Натисніть кнопку «Авторизація».



2. Натисніть кнопку «Увійти»



3. При першому вході потрібно натиснути кнопку зареєструватись. В подальшому потрібно тільки проходити процедуру автентифікації.



Луганський національний аграрний університет

Увійдіть, щоб почати сеанс

Запам'ятати мене

Увійти

[Забули пароль?](#)

[Зареєструватися](#)

#### 4. Оберіть свою роль



### Луганский національний аграрний університет

Введите необходимые данные для регистрации

Студент  Викладач  Батьки

ИНН/№ студенческого билета

Email

Логін

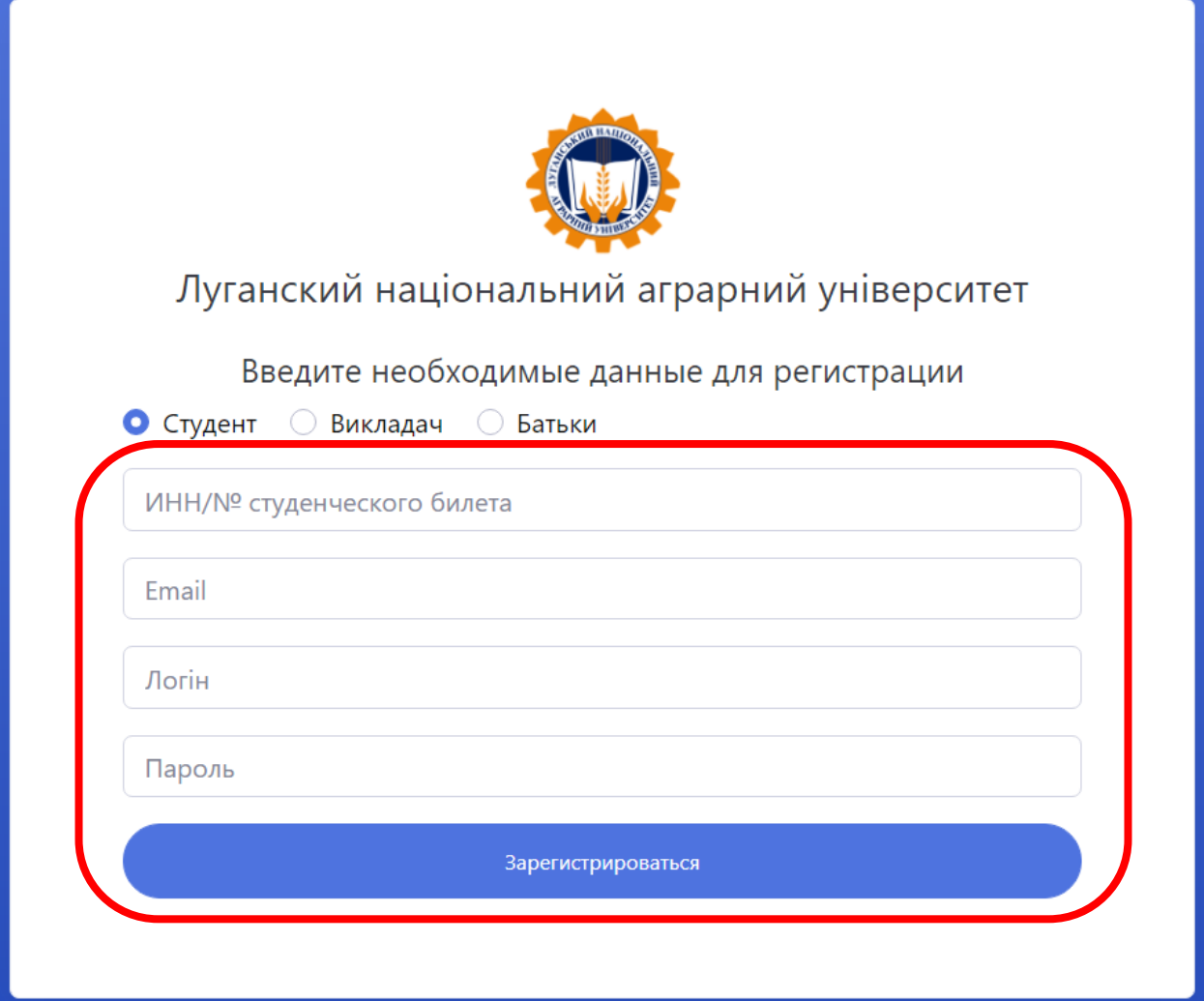
Пароль

Зарегистрироваться

5. Заповніть необхідні поля:

- реєстраційний номер облікової картки платника податків;
- вашу корпоративну електронну пошту;
- логін (буде використовуватись для входу);
- пароль.

Натисніть кнопку зареєструватись.



The image shows a registration form for the Lugansk National Agrarian University. At the top center is the university's logo, which features a gear and a book. Below the logo, the text reads "Луганский национальный аграрный университет". Underneath that, it says "Введите необходимые данные для регистрации". There are three radio buttons for user roles: "Студент" (selected), "Викладач", and "Батьки". Below the radio buttons are four input fields: "ИНН/№ студенческого билета", "Email", "Логін", and "Пароль". At the bottom of the form is a blue button labeled "Зарегистрироваться". A red rounded rectangle highlights the input fields and the registration button.